

1
Зарегистрируйтесь на
Портале госуслуг
(gosuslugi.ru)

2
Войдите на
e-uslugi.rtsoko.ru
и выберите запись
в 1 класс

3
Выберите муниципальное
образование

4
Заполните данные о себе
и ребёнке

5
Выберите
образовательную
организацию и класс

6
Зарегистрируйте
обращение

Штрафы, паспорт,
водительское
удостоверение, детский
садик, налоги, врачи и
социальное обеспечение -
теперь без очереди на
gosuslugi.ru

через Интернет в любое
удобное для Вас время!

**Первый раз
в первый класс!**



ГОС УСЛУГИ

gosuslugi.ru

Телефон службы
поддержки
8 (800) 100-70-10


Руководство по
регистрации на портале
Государственных и
муниципальных услуг

gosuslugi.ru
для записи ребёнка в
первый класс

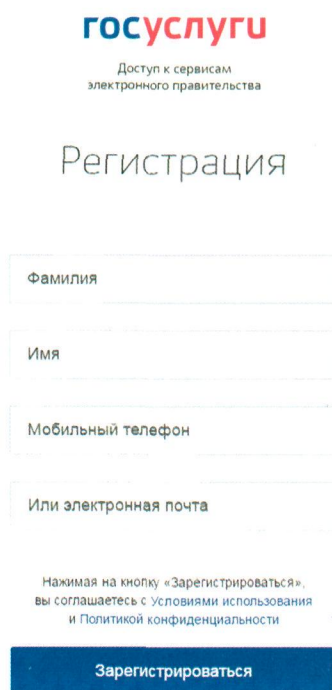
1 шаг Заполнение личных данных

1) В сети Интернет перейдите по адресу
gosuslugi.ru

2) В правой части экрана нажмите
на кнопку «Зарегистрироваться»



3) Заполните поля регистрационной формы



gosuslugi.ru
Доступ к сервисам
электронного правительства

Регистрация

Фамилия

Имя


Мобильный телефон

Или электронная почта

Нажимая на кнопку «Зарегистрироваться»,
вы соглашаетесь с Условиями использования
и Политикой конфиденциальности

Зарегистрироваться

4) Подтвердите номер мобильного
телефона/электронную почту

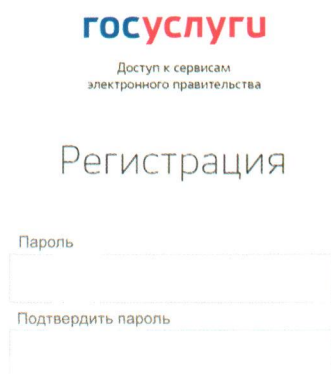


На ваш мобильный телефон отправлен
код подтверждения, введите его ниже, чтобы
закончить регистрацию.

Код

Продолжить

5) Задайте пароль для входа в систему
Пароль должен содержать не менее 8
символов и только латинские буквы,
цифры и знаки пунктуации.



gosuslugi.ru
Доступ к сервисам
электронного правительства

Регистрация

Пароль

Подтвердить пароль

6) Заполните личные данные Укажите в
разделе «Персональные данные»:

Фамилию
Имя
Отчество
Пол
Дату рождения
Гражданство

Нажмите кнопку «Продолжить».

2 шаг Проверка личных данных

Автоматически проводится проверка
личных данных в Пенсионном фонде,
Федеральной миграционной службе.
Эта процедура может занять от нескольких
минут до 5 дней.

После окончания проверки нажмите кнопку
«Перейти к подтверждению личности».

3 шаг Подтверждение личности

Укажите вариант подтверждения личности:

- Обратиться лично в центр
обслуживания (см. на карте по ссылке
<https://esia.gosuslugi.ru/public/ra/>)
- Получить код подтверждения заказным
письмом
- С помощью электронной подписи
или универсальной электронной карты

Поздравляем Вас с окончанием
регистрации!

Если у Вас возникнут вопросы,
обращайтесь по бесплатному номеру
8 (800) 100-70-10